



Форум
Доноров

ИНСТРУКЦИЯ ПО ЗАПОЛНЕНИЮ ЗАЯВКИ ГРАНТОВОГО КОНКУРСА «ПРОСТРАНСТВО ДЛЯ ЗДОРОВОГО БУДУЩЕГО-2026» НА ОНЛАЙН ПЛАТФОРМЕ

1. Зайти на онлайн-платформу по ссылке: <https://konkurs.donorsforum.ru>
2. Зарегистрироваться (кнопка «Регистрация»)
 - 2.1. Заполнить поля ФИО, свои контактные данные (электронная почта, мобильный телефон).
 - 2.2. Выбрать кнопку «Представитель организации»
 - 2.3. Внести наименование организации, от лица которой вы заполняете заявку, указать свою должность.
 - 2.4. Ознакомиться с Согласием на обработку персональных данных.
 - 2.5. Поставить галочку, подтверждая ваше согласие на обработку персональных данных.

Регистрация

Фамилия: Иванов, Имя: Иван, Отчество: Иванович

E-mail: ivanovii@bk.ru, Контактный телефон: +7 (903) 580-3434

Представитель организации Независимый эксперт

Наименование организации: Средняя школа Петушки, Должность: Директор

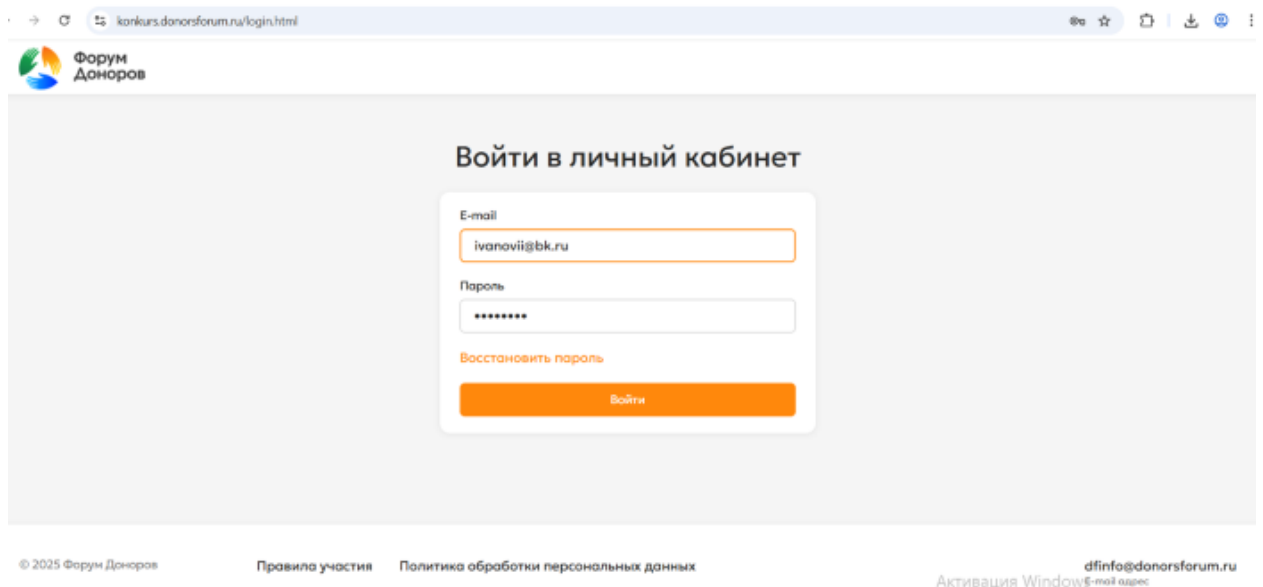
Регистрирую личный кабинет, я даю согласие на обработку персональных данных.

Зарегистрироваться

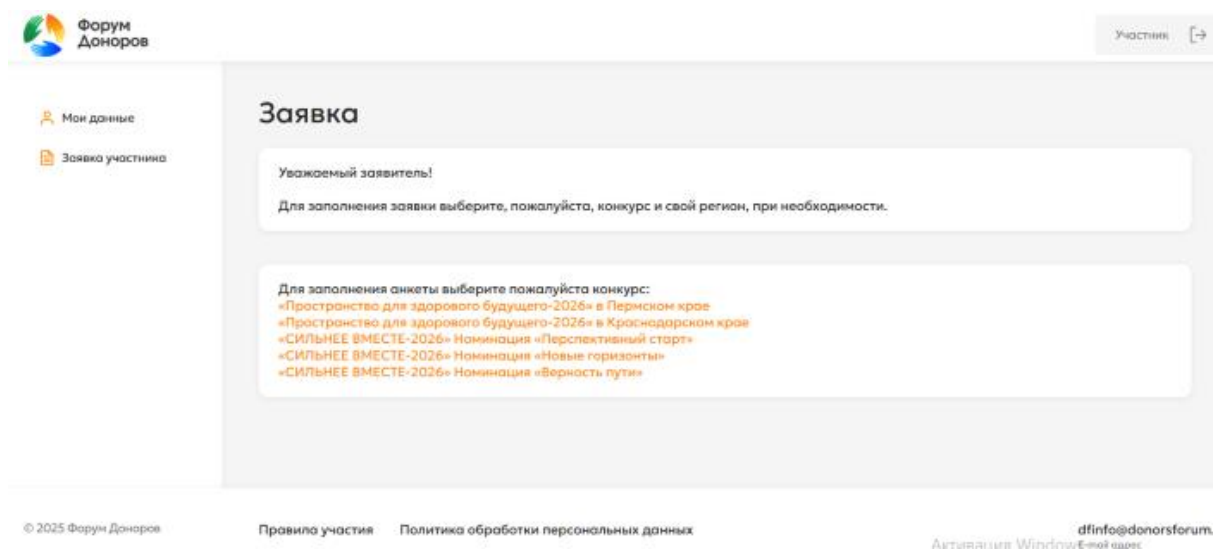
Активация Windows
Чтобы активировать Windows, перейдите в раздел "Параметры".

© 2025 Форум Доноров | Правила участия | Политика обработки персональных данных | dfinfo@donorsforum.ru

3. На указанный вами при регистрации адрес электронной почты будет отправлено письмо с паролем и ссылкой для подтверждения регистрации на платформе. Пройдите по указанной в письме ссылке и введите пароль для подтверждения.
 - 3.1. Для удобства вы можете установить свой пароль через кнопку «Восстановить пароль», когда будете заходить на платформу.



4. Для заполнения Заявки слева вверху нажать кнопку «Заявка участника».
 - 4.1. Из списка конкурсов необходимо выбрать конкурс «Пространство для здорового будущего-2026» и свой регион



5. К каждому полю Заявки с вопросом есть пояснения. Пожалуйста, прочитайте их внимательно до внесения информации в поля Заявки. Для вашего удобства вы можете писать ответы на вопросы Заявки в формате Word, а затем переносить их в поля Заявки на онлайн платформе.
6. Вся информация, вносимая в поля Заявки на онлайн платформе, сохраняется автоматически.
7. Пожалуйста, обратите внимание, что в разделе Заявки **«Смета»**, вам необходимо пройти по ссылке на Яндекс диске, скачать таблицу сметы себе на компьютер и заполнить ее, внимательно прочитав инструкцию. Затем вам нужно сохранить заполненную таблицу на Яндекс диск и указать ссылку на нее в поле электронной Заявки ниже.

Смета:

Пожалуйста, перейдите по ссылке на [Яндекс диск](#), скопируйте к себе на компьютер и затем заполните таблицу Смета. Инструкция по заполнению в файле вместе с таблицей.

[Ссылка на яндекс диск с заполненной таблицей сметы](#)

8. В разделе Заявки **«Приложения»** приведен список документов, часть из которых являются обязательными, а именно:

- Заполненная таблица со сметой проекта по форме, ссылка на которую указана в пункте «Смета».
- Скан письма директора образовательного учреждения с подписью и печатью, подтверждающего наличие всех необходимых технических условий (газ, вода, вытяжка, необходимая мощность электроэнергии, площадь помещения, и пр.) для установки и успешного функционирования оборудования, а также обязательство обеспечить целевое использование средств гранта.

Эти документы необходимо сохранить на Яндекс диске и дать ссылку в поле в самом низу Заявки.

Приложения:

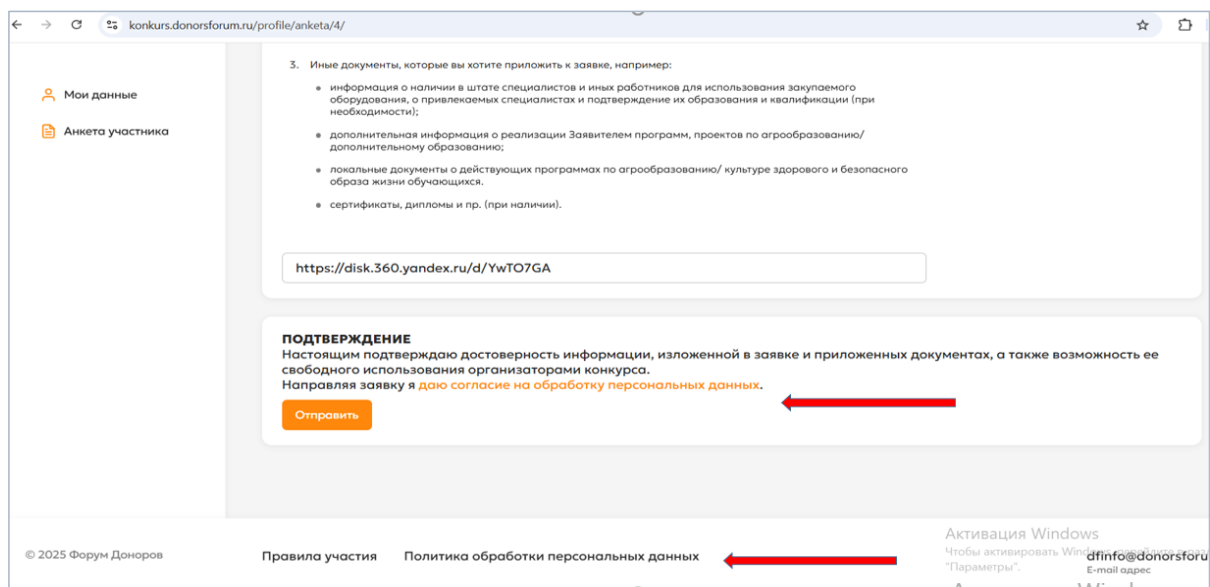
Пожалуйста, сохраните на Яндекс диске документы из списка ниже и укажите в поле ниже ссылку на них.

1. Заполненную таблицу со сметой проекта по форме, ссылка на которую давалась выше в пункте Смета.
2. Скан письма директора образовательного учреждения с подписью и печатью, подтверждающего наличие всех необходимых технических условий (газ, вода, вытяжка, необходимая мощность электроэнергии, площадь помещения, и пр.) для установки и успешного функционирования оборудования, а также обязательство обеспечить целевое использование средств гранта.
3. Иные документы, которые вы хотите приложить к заявке, например:
 - информация о наличии в штате специалистов и иных работников для использования закупаемого оборудования, о привлекаемых специалистах и подтверждение их образования и квалификации (при необходимости);
 - дополнительная информация о реализации Заявителем программ, проектов по агрообразованию/ дополнительному образованию;
 - локальные документы о действующих программах по агрообразованию/ культуре здорового и безопасного образа жизни обучающихся.
 - сертификаты, дипломы и пр. (при наличии).

<https://disk.360.yandex.ru/d/YwTO7GA>

9. Перед отправкой Заявки, пожалуйста, убедитесь, что все поля заполнены.

- Ознакомьтесь с [Согласием на обработку персональных данных](#) ваших и ваших коллег, чьи персональные данные вы указываете в Заявке.
- Ознакомьтесь с [Политикой обработки персональных данных](#), которая находится в самом низу платформы (см. изображение ниже).



10. Ваша Заявка сначала будет проходить техническую проверку Организаторами Конкурса. При отсутствии необходимой информации или документов, некорректном заполнении Заявка будет отправлена на доработку, о чем вы получите извещение на адрес электронной почты, указанной вами при регистрации. В вашем Личном кабинете на онлайн-платформе вы найдете информацию о том, почему ваша заявка была отклонена, и что необходимо доработать. После доработки Заявки вы вновь сможете отправить ее для участия в конкурсе.